



華南金融集團

華南期貨股份有限公司 (104)金管期總字第002號

台北市民生東路四段54號3樓之9 TEL:(02)2718-0000 FAX:(02)2546-3708

3F, No. 54 Ming Sheng East Road Sec. 4, Taipei, TAIWAN

台指期貨 2018年08月20日 星期一 收盤日報

● 法人動態：

台股現貨買賣超					台股現貨買賣超		台股現貨買賣超		台股現貨買賣超		台股現貨買賣超	
單位：億	買進	賣出	合計	累計本月至今	台股現貨買賣超		台股現貨買賣超		台股現貨買賣超		台股現貨買賣超	
外資及陸資	305.87	268.19	37.68	37.68	台股現貨買賣超		台股現貨買賣超		台股現貨買賣超		台股現貨買賣超	
投信	11.95	10.82	1.13	1.13	台股現貨買賣超		台股現貨買賣超		台股現貨買賣超		台股現貨買賣超	
自營商	45.41	63.13	-17.72	-17.72	台股現貨買賣超		台股現貨買賣超		台股現貨買賣超		台股現貨買賣超	
合計	362.27	341.13	21.13	21.13	台股現貨買賣超		台股現貨買賣超		台股現貨買賣超		台股現貨買賣超	
8/17融資	51.10	49.57	1.53	今日 1758.22	台股現貨買賣超		台股現貨買賣超		台股現貨買賣超		台股現貨買賣超	
8/17融券	29465	52556	23091	餘額 393800	台股現貨買賣超		台股現貨買賣超		台股現貨買賣超		台股現貨買賣超	
單位：口	多			空	台股現貨買賣超		台股現貨買賣超		台股現貨買賣超		台股現貨買賣超	
8/17摩台08月多空比	200			270	台股現貨買賣超		台股現貨買賣超		台股現貨買賣超		台股現貨買賣超	
台指期前十大佔市場	58.4%			53.0%	台股現貨買賣超		台股現貨買賣超		台股現貨買賣超		台股現貨買賣超	
電子期前十大佔市場	57.2%			63.7%	台股現貨買賣超		台股現貨買賣超		台股現貨買賣超		台股現貨買賣超	
金融期前十大佔市場	61.7%			80.7%	台股現貨買賣超		台股現貨買賣超		台股現貨買賣超		台股現貨買賣超	
期貨未平倉	台指期		電子期		金融期		台指選擇權(買權)		台指選擇權(賣權)			
多空淨額	未平倉	增減	未平倉	增減	未平倉	增減	未平倉	前日未平倉	增減	未平倉	前日未平倉	增減
外資及陸資	34940	2754	269	-39	-1146	2	8845	8918	-73	32873	33538	-665
投信	-25071	-473	45	0	28	0	-492	-492	0	1773	1773	0
自營商	-7478	-1258	-507	-107	144	36	3757	-1387	5144	-12464	-6965	-5499

● 觀盤重點提示

國際金融：終場道瓊指數漲 0.43%、S&P500漲 0.33%、Nasdaq漲 0.13%、費半指數跌 0.73%。

選擇權籌碼：今日未平倉p/c ratio為 1.08，較前日減少 0.01，成交量p/c ratio為 0.96，較前日減少 0.01；近月買權最大未平倉量集中在 11200 履約價序列，賣權最大未平倉量集中在 10400 履約價序列。

期、現貨籌碼：[1]現貨三大法人今日合計買超 21.13 億元，其中外資買超 37.68 億元。[2]期貨外資今日淨部位多單留倉 34940 口，較前日增加 2754 口淨多單，投信淨空單留倉 25071 口，自營商淨空單留倉 7478 口。

台灣市場：終場加權指數上漲 0.08%，收在 10699.05 點，成交值 1135.08 億元。櫃買指數終場下跌 1.33%，收在 139.71 點，成交值 317.23 億元。

技術面：由於美、墨的北美自由貿易協定(NAFTA)有所進展，上週08/18晨間美股三大指數均走高，台指期開盤小幅上漲7點，以現貨市場的蘋概股、被動元件現貨的平均漲幅約3%帶動開盤走升；盤中則以平盤上下震盪，成交量略微下滑；台指期之收盤則呈現小漲0.09%，期、現貨逆價差縮至-28.05點。此外，雖然今日外資及陸資明顯由賣超轉為買起；然而KD值持續下行、MACD維持負差離，近月台指期尚未站回週線之上，顯示上檔賣壓持續，預期本週近月台指期將有劇烈波動。需留意本週8/22-8/23兩日美、中關稅協商情形，以及美、中兩國對價值USD\$160億商品相互加徵25%關稅即將於08/23起生效。

● 台指期貨收盤行情

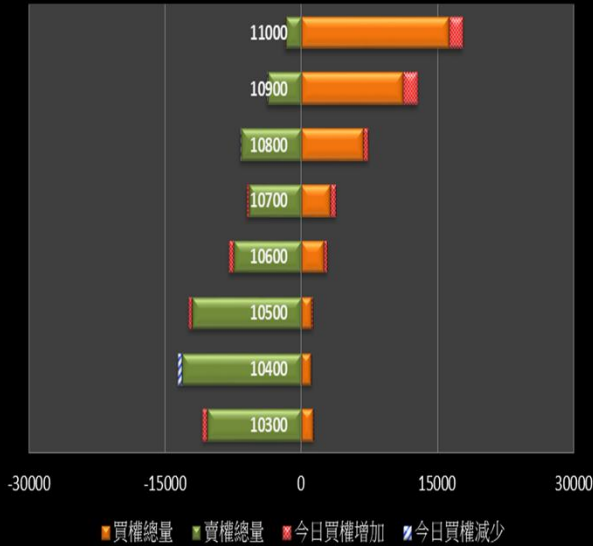
簡稱	收盤價	最高價	最低價	漲跌	價差(%)	成交量	委買均量	委賣均量	成交均量	OI
加權指數	10699.05	10729.90	10663.44	8.09		1135億	2.17	1.33	5.05	
09月台指期	10670	10715	10652	10.00	-0.27	120117	2.19	2.19	2.95	97076
10月台指期	10660	10701	10641	14.00	-0.37	1187	1.47	1.45	1.50	2780
09月小台指	10670	10715	10652	9.00	-0.27	96816	1.68	1.67	1.94	32235
10月小台指	10660	10702	10642	12.00	-0.37	2308	1.25	1.26	1.30	5273
電子指數	434.40	435.81	431.96	0.26		770億				
09月電子期	433.70	435.35	432.10	0.65	-0.16	2193	1.41	1.39	1.46	2330
10月電子期	433.60	434.90	432.00	0.80	-0.18	41	1.73	1.04	1.41	64
金融指數	1255.86	1258.81	1253.36	1.57		63億				
09月金融期	1249.00	1254.00	1246.80	2.20	-0.55	976	1.33	1.35	1.47	2263
10月金融期	1248.80	1252.00	1248.80	4.00	-0.57	9	1.06	1.43	1.13	9
摩台指	398.13	399.24	396.58	0.39						
08月摩台指	397.10	399.10	396.80	0.00	-0.26	34284	-	-	2.24	211791
09月摩台指	397.00	398.30	396.70	-0.70	-0.28	1323	-	-	28.76	12951

<本文僅供參考，並不做任何獲利保證。>

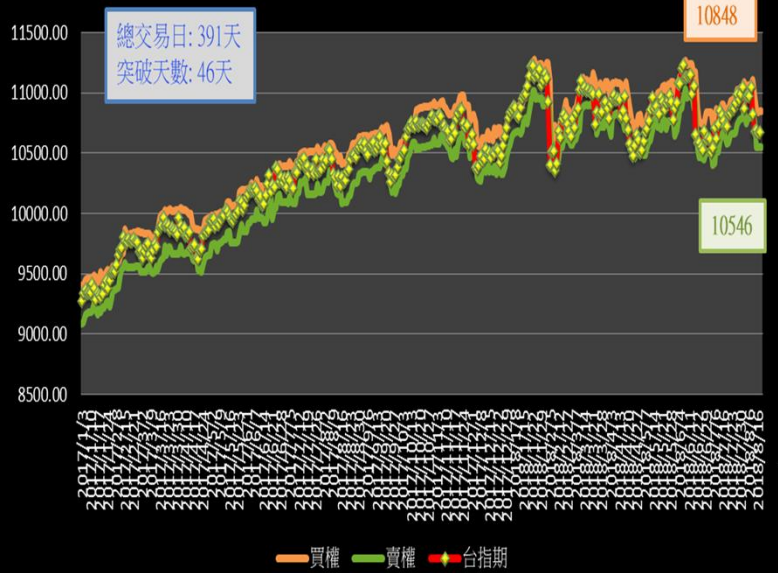


台指選擇權未平倉解析

近月選擇權未平倉分佈圖

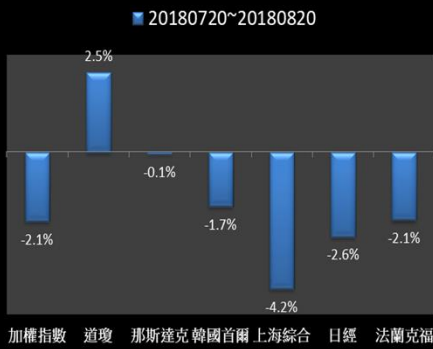


近月選擇權未平倉(加權平均法)一壓力支撐圖

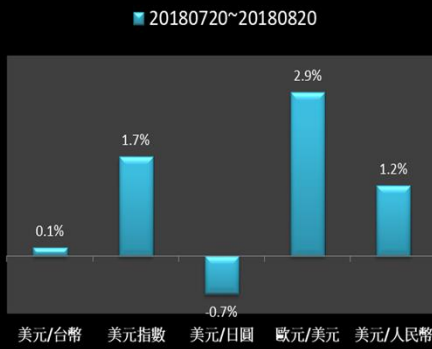


國際指數/商品期貨/外匯行情

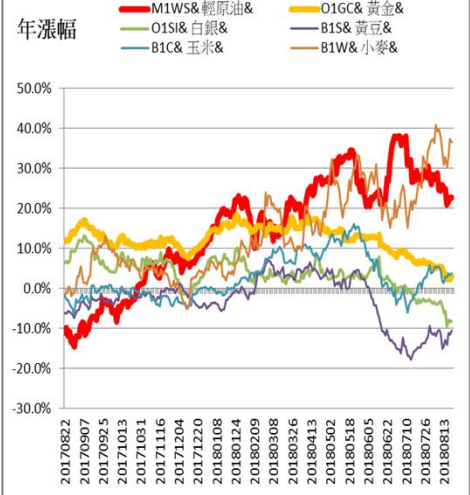
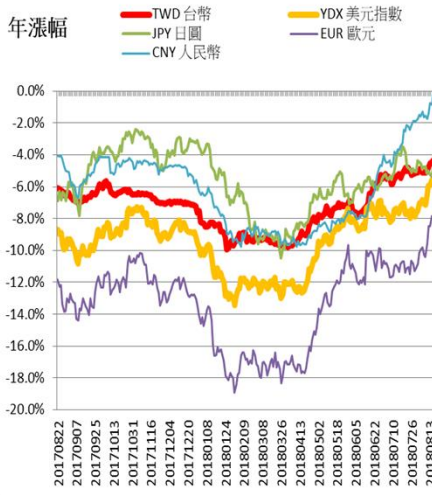
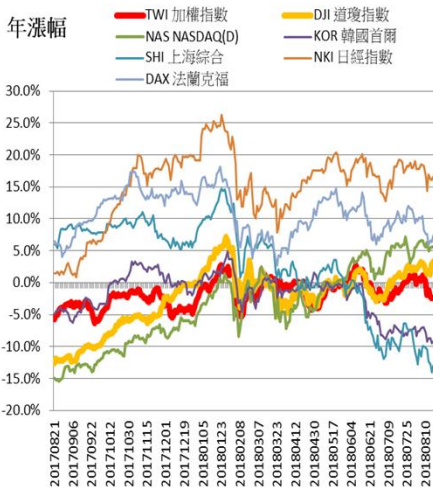
國際股市月績效表現



國際外匯月績效表現



國際商品期貨月績效表現



<本文僅供參考，並不做任何獲利保證。>